

Manuale d'uso Portale Web TargaSystem

REV. 8 – 2020



Game Club S.r.L.

Tel. 04441834094
Fax 0444889209

Via Frighetto, 1
36040 – Val Liona (VI)

www.targasystem.com
support@targasystem.it

Spiegazione generale del Portale Web TargaSystem

Per accedere al portale Web del TargaSystem è necessario contattare l'indirizzo IP pubblico del server attraverso la porta 5001.

Come esempio teniamo conto che il nostro indirizzo IP pubblico sia: 93.250.10.1

L'indirizzo da cercare su browser sarà quindi il seguente:

<https://93.250.10.1:5001>

Una volta contattato il seguente indirizzo vi aprirà la seguente schermata:



La connessione non è privata

Gli utenti malintenzionati potrebbero provare a carpire le tue informazioni da **193.2** (ad esempio, password, messaggi o carte di credito). [Ulteriori informazioni](#)

NET::ERR_CERT_AUTHORITY_INVALID

Contribuisci a migliorare la sicurezza di Chrome inviando a Google [gli URL di alcune pagine visitate](#), [informazioni limitate sul sistema e alcuni contenuti delle pagine](#). [Norme sulla privacy](#)

Avanzate

Torna nell'area protetta



Cliccando sul pulsante “Avanzate”, come mostrato nella precedente figura, vi apparirà questa schermata



La connessione non è privata

Gli utenti malintenzionati potrebbero provare a carpire le tue informazioni da **193.2** (ad esempio, password, messaggi o carte di credito). [Ulteriori informazioni](#)

NET::ERR_CERT_AUTHORITY_INVALID

Contribuisci a migliorare la sicurezza di Chrome inviando a Google [gli URL di alcune pagine visitate, informazioni limitate sul sistema e alcuni contenuti delle pagine](#). [Norme sulla privacy](#)

Nascondi avanzate

Torna nell'area protetta

Questo server non è riuscito a dimostrare che si tratta di **193.2** il relativo certificato di sicurezza non è considerato attendibile dal sistema operativo del computer. Il problema potrebbe essere dovuto a un'errata configurazione o a un malintenzionato che intercetta la connessione.

[Procedi su 193.2 \(non sicuro\)](#)



Cliccando sul link indicato in figura si potrà accedere al portale Web dove vi verrà chiesto di effettuare il login tramite il vostro utente del TargaSystem.

Accesso TARGA SYSTEM

Bello rivederti!

Nome utente

Password

Accedi

[Password dimenticata?](#)

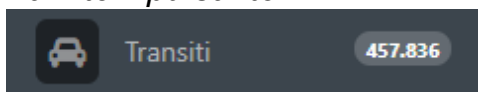
Una volta effettuato l'accesso apparirà la seguente schermata:



- Nel primo riquadro vedrete lo Username dell'utente con cui è stato effettuato il login, la sua descrizione e il suo gruppo di appartenenza
- Nel secondo riquadro invece troviamo tutte le funzionalità del Portale Web TargaSystem che saranno illustrate di seguito

Funzionalità del Portale Web TargaSystem

- Tramite il pulsante



è possibile vedere i transiti in tempo reale o effettuare ricerche con dei filtri

Transiti Visualizza i transiti in tempo reale o effettua ricerche

Elenco transiti

► Live **1** ▼ Filtra **2** Esporta (CSV zip)

Data	Nazione	Targa	Ass.	Rev.	Rub.	BL	Immagine	Varco	Classe	Direzione
03/08/2020 12:01:22	ITA	FB	si	si	-	no		Rosario F [1] -	AUTOVEICOLO	USCITA
03/08/2020 12:01:21	ITA	CL	si	si	-	no		Rosario F [1] -	AUTOVEICOLO	USCITA
03/08/2020 12:01:21	ITA	EA	si	si	-	no		Rosario F [1] -	AUTOVEICOLO	USCITA
03/08/2020 12:01:20	ITA	FY	si	si	-	no		Vilfredo F [2] -	AUTOVEICOLO	USCITA
03/08/2020 12:01:19	LIE	FV	-	-	-	no		Vilfredo F [2] -	CAMION PESANTE	USCITA
03/08/2020 12:01:19	LIE	AC	NOA	XX	--	no		Vilfredo F [2] -	CAMION PESANTE	USCITA
03/08/2020 12:01:19	ITA	FS	si	si	-	no		Vilfredo F [2] -	AUTOVEICOLO	USCITA

« 1 » 1.239.406 targhe

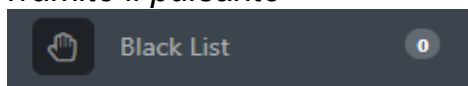
3

- Col pulsante 1 è possibile vedere i transiti in tempo reale di tutti i varchi presenti nell'impianto

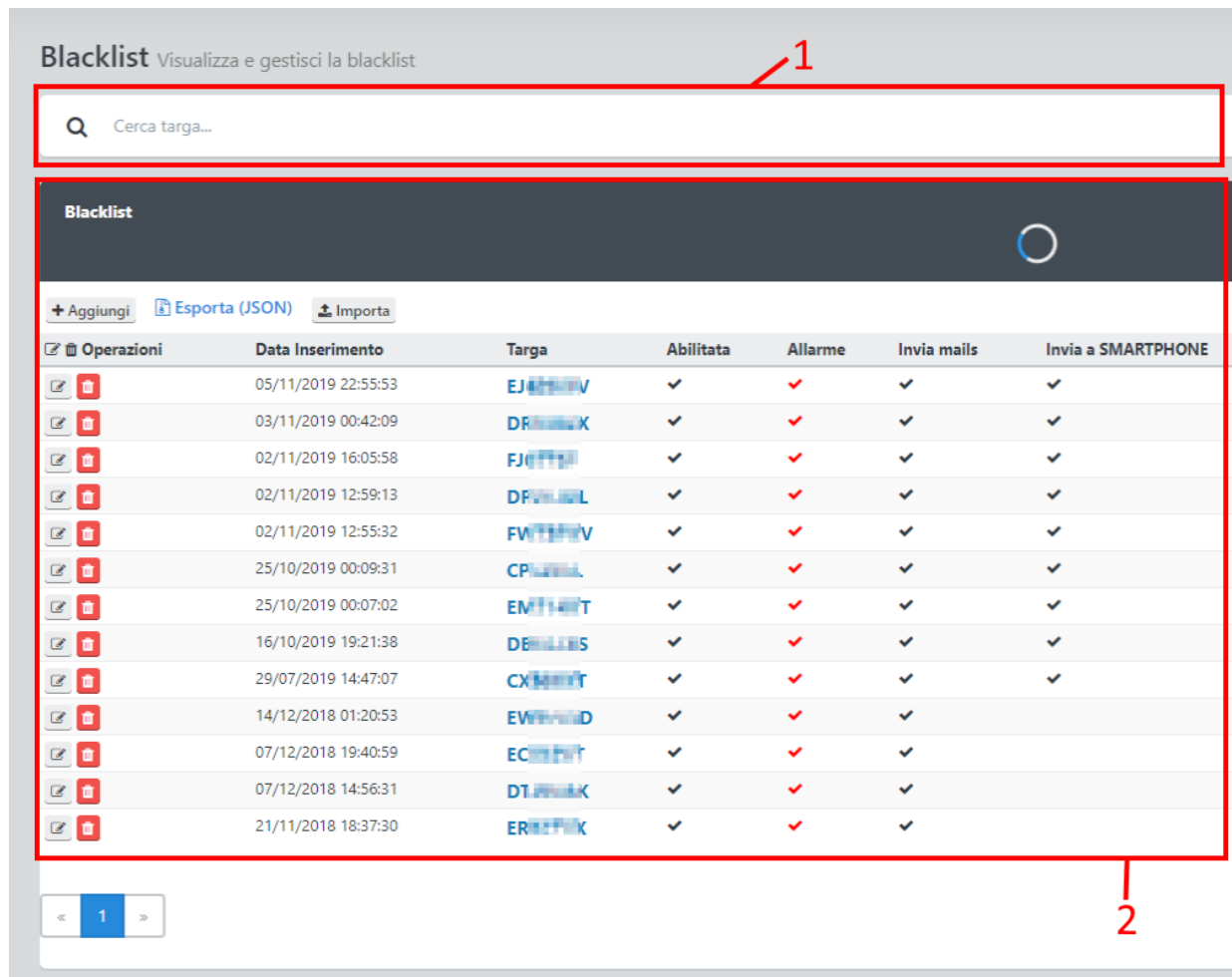
- Col pulsante 2 è possibile eseguire delle ricerche con dei filtri

- Nel riquadro 3 sono visualizzati i transiti che sono stati cercati

– Tramite il pulsante



è possibile gestire la Black List dell'utente



Blacklist Visualizza e gestisci la blacklist

Cerca targa...

Blacklist

+ Aggiungi Esporta (JSON) Importa

Operazioni	Data Inserimento	Targa	Abitata	Allarme	Invia mails	Invia a SMARTPHONE
	05/11/2019 22:55:53	EJ4899VV	✓	✓	✓	✓
	03/11/2019 00:42:09	DR1999XK	✓	✓	✓	✓
	02/11/2019 16:05:58	FJ0779JL	✓	✓	✓	✓
	02/11/2019 12:59:13	DF2999JL	✓	✓	✓	✓
	02/11/2019 12:55:32	FW1999VV	✓	✓	✓	✓
	25/10/2019 00:09:31	CP1999JL	✓	✓	✓	✓
	25/10/2019 00:07:02	EM1149TT	✓	✓	✓	✓
	16/10/2019 19:21:38	DE1999LS	✓	✓	✓	✓
	29/07/2019 14:47:07	CX1999TT	✓	✓	✓	✓
	14/12/2018 01:20:53	EW1999JD	✓	✓	✓	
	07/12/2018 19:40:59	EC1999PT	✓	✓	✓	
	07/12/2018 14:56:31	DT1999XK	✓	✓	✓	
	21/11/2018 18:37:30	ER1999XK	✓	✓	✓	

< 1 >

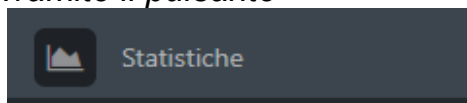
- Tramite il pulsante 1 è possibile cercare una targa già inserita nella Black List
- Nel riquadro 2 sono visualizzate tutte le targhe presenti in Black List, inoltre è possibile aggiungere una targa tramite il pulsante

+ Aggiungi

o importare una lista di targhe tramite il pulsante

Importa

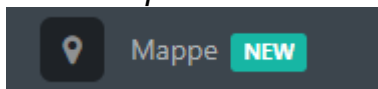
– Tramite il pulsante



è possibile visualizzare vari grafici con varie statistiche

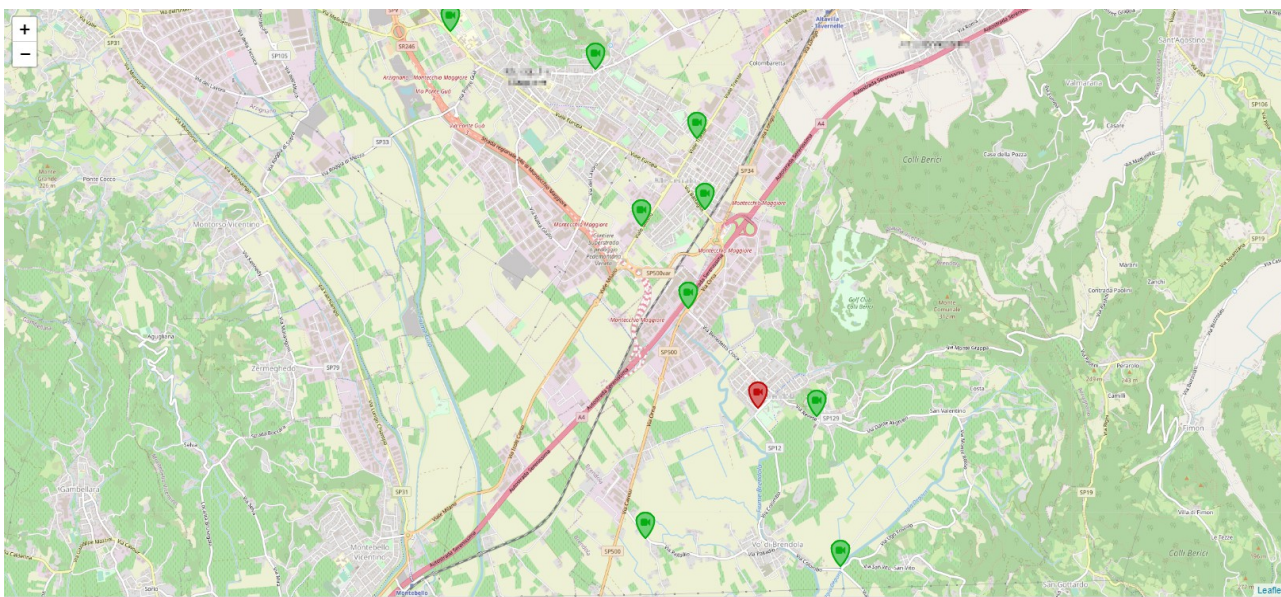
<p>Scegliendo:</p> <ul style="list-style-type: none"> ● Intensità traffico orario 	<p>Verrà mostrato un grafico con il numero di transiti totali, in base ad un periodo di tempo scelto, suddivisi per ora sui varchi selezionati</p>
<p>Scegliendo:</p> <ul style="list-style-type: none"> ● Velocità media di transito 	<p>Verrà mostrato un grafico con la velocità media dei transiti totali, in base ad un periodo di tempo scelto, suddivisi per ora sui varchi selezionati</p> <p><i>(ANCORA IN SVILUPPO.)</i></p>
<p>Scegliendo:</p> <ul style="list-style-type: none"> ● Nazionalità 	<p>Verrà mostrato un grafico con il numero di transiti totali suddivisi per nazionalità</p>
<p>Scegliendo:</p> <ul style="list-style-type: none"> ● Classi veicoli 	<p>Verrà mostrato un grafico che indica in percentuale i tipi di veicolo (autovettura, camion, motoveicolo, ecc.) transitati sui varchi selezionati, in base ad un periodo di tempo scelto</p>
<p>Scegliendo:</p> <ul style="list-style-type: none"> ● Classi EURO 	<p>Verrà mostrato un grafico che indica in percentuale la classe ambientale dei veicoli transitati sui varchi selezionati, in base ad un periodo di tempo scelto</p>
<p>Scegliendo:</p> <ul style="list-style-type: none"> ● Tempi di attraversamento 	<p><i>(ANCORA IN SVILUPPO.)</i></p>
<p>Scegliendo:</p> <ul style="list-style-type: none"> ● Distribuzione traffico 	<p><i>(ANCORA IN SVILUPPO.)</i></p>
<p>Scegliendo:</p> <ul style="list-style-type: none"> ● Inquinamento atmosferico 	<p>Verrà mostrato un grafico che indica il valore dei PM10 rilevato sui varchi selezionati, in base ad un periodo di tempo scelto</p> <p><i>(se tali sensori sono presenti nelle telecamere 3MPX Targa System)</i></p>

- Tramite il pulsante



è possibile visualizzare la locazione delle telecamere su Google Maps

Apparirà la seguente schermata, dalla quale è possibile vedere la posizione delle telecamere di lettura targhe su Google Maps.



(N.B: Per questa funzionalità è necessario che vengano impostate le coordinate di ciascuna telecamera sul server dov'è installato il Targa System)

Game Club S.r.L.

Via Frighetto, 1 - 36040 – Val Liona (VI)

Tel. 04441834094 • Fax 0444889209

P.IVA 02962490245

support@targasystem.it | amministrazione@gameclub.it | www.targasystem.com